



CAM

Caja Mediterráneo

R E S U L T A D O S

M a r z o 2 0 1 0



CAM

Caja Mediterráneo

Aviso legal

Caja Mediterráneo (CAM) advierte que este documento tiene carácter meramente informativo, puede contener información no auditada, resumida o estimada, debe leerse junto con la documentación pública comunicada a la Comisión Nacional del Mercado de Valores, no constituye una oferta, invitación o recomendación de compra de ningún valor emitido por Caja Mediterráneo o su grupo de empresas ni su contenido será base de contrato o compromiso alguno, y las previsiones relativas a la evolución del negocio y resultados de la entidad que pueda contener responden a nuestra opinión y expectativas futuras, por lo que determinados riesgos, incertidumbre u otros factores relevantes podrían hacer que la evolución del negocio y los resultados reales difieran significativamente de dichas previsiones, no obligándose CAM a revisar públicamente el contenido de este documento en caso de que estos factores u otros similares originaran cambios sobre las citadas previsiones.



CAM

Caja Mediterráneo

Resumen ejecutivo

- **Caja Mediterráneo obtiene un resultado atribuido de 63,2 millones de euros en el primer trimestre de 2010**
- **CAM mantiene 2.045 millones de euros de exceso de capital, un 50%**
- **Ratios de morosidad y cobertura mejor que la media del sector**
 - ▲ El índice de morosidad se sitúa en el 4,83%
 - ▲ La cobertura aumenta hasta el 73% (141% incluyendo garantías reales)
 - ▲ Coberturas genéricas en máximos (Coeficiente "alfa" 125%)
- **Los recursos minoristas en balance se incrementan en 3.739 millones de euros, un 13% interanual**
 - ▲ Junto con la disminución de la financiación mayorista proporcionan una holgada situación de liquidez (cubiertos los vencimientos hasta 2012)
- **Durante los tres primeros meses se han formalizado 28.176 nuevas operaciones crediticias por 1.650 millones de euros**
- **Las cuotas CAM se incorporan en marzo al índice FTSE4Good I bex como empresa socialmente responsable**
- **Finalización del proceso de renovación de órganos de gobierno en febrero**

**CAM**

Caja Mediterránea

El resultado atribuido en el primer trimestre alcanza 63'2M€

● El resultado atribuido al grupo se sitúa en 63'2M€

- ▲ Un 30% menos que en el mismo periodo de 2009
- ▲ Las plusvalías obtenidas por desinversiones y ventas de participaciones industriales se han destinado íntegramente a reforzar las provisiones de riesgos.

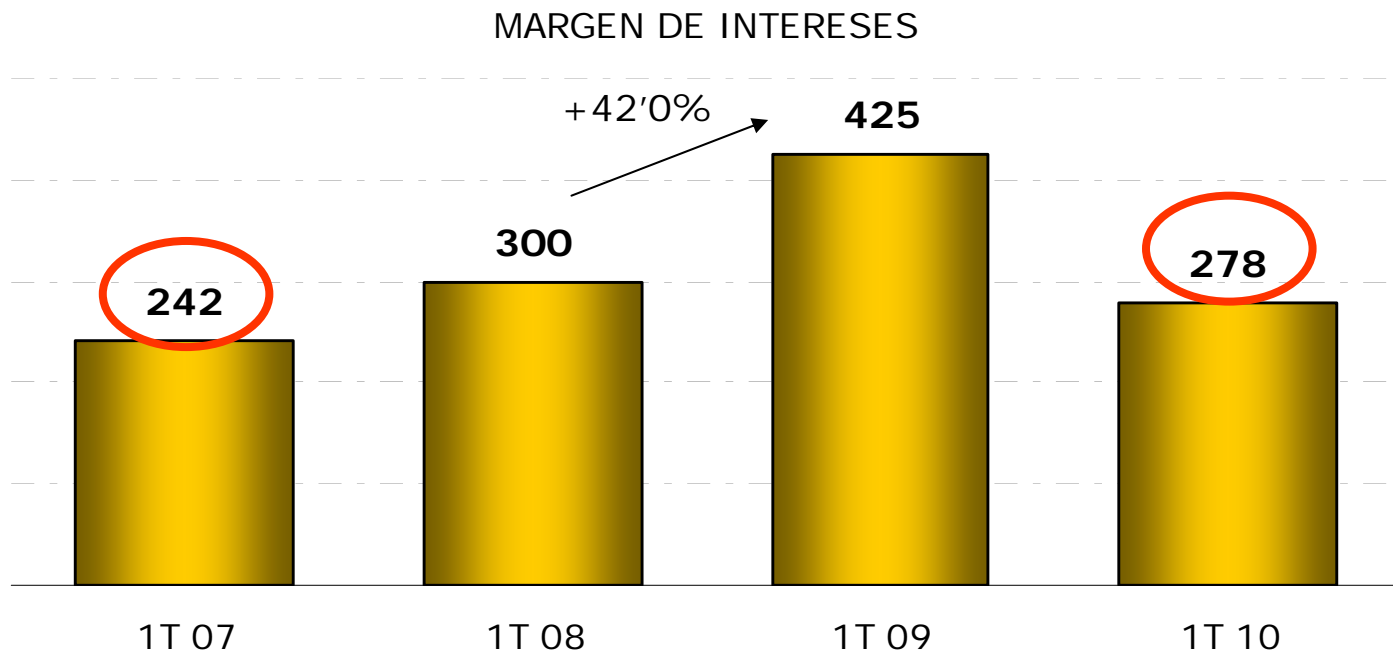
● El índice de eficiencia se sitúa en el 41%

Cuenta de resultados consolidada	mar-10	mar-09	Variación	%
Margen de interés	278,2	425,4	-147,2	-34,6
Comisiones netas	34,5	43,1	-8,6	-19,9
Margen básico	312,7	468,5	-155,8	-33,3
Dividendos y ROF	126,7	75,7	51,0	67,4
Rtdos Entidades valor. Mét. Partipac.	-8,3	-1,5	-6,8	-467,2
Otros Produc/cargas explotación	48,7	1,3	47,4	-
Margen bruto	479,8	544,0	-64,2	-11,8
Gastos de explotación	-197,0	-183,4	-13,6	7,4
Margen operativo	282,8	360,6	-77,9	-21,6
Saneamientos	-298,6	-204,6	-94,0	46,0
Otros resultados	107,9	-0,3	108,2	-
Beneficio antes de impuestos	92,1	155,7	-63,7	-40,9
Impuestos	-12,7	-43,4	30,6	-70,6
Beneficios después de impuestos	79,3	112,4	-33,0	-29,4
Resultado atribuido a la minoría	16,1	21,4	-5,2	-24,4
Resultado atribuido al grupo	63,2	91,0	-27,8	-30,6

Millones €

El margen de interés se sitúa en 278 M€

- El margen financiero supera el registrado antes del inicio de la crisis, tras un excepcional 2009 en el que el margen aumentó un 42% interanual por el efecto de la evolución de los tipos de interés





CAM

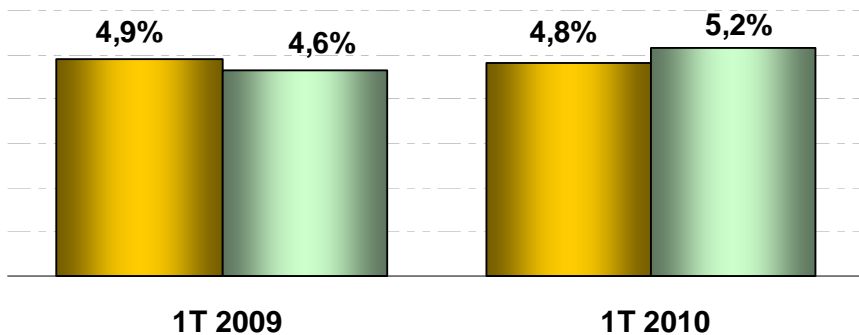
Caja Mediterráneo

Crédito: Índices de morosidad y cobertura mejor que la media sectorial

- **El índice de morosidad* se sitúa en el 4,8%**
 - ▲ Prácticamente igual que en 2009
 - ▲ Mejor que la media del sector
- **La cobertura por fondos* asciende al 73%**
 - ▲ 31 puntos más que en 2009
 - ▲ Superando la media sectorial
 - ▲ Incluyendo garantías reales la cobertura de activos dudosos asciende a 141%
- **La cobertura genérica se mantiene en el máximo (Coeficiente "Alfa" 125%)**

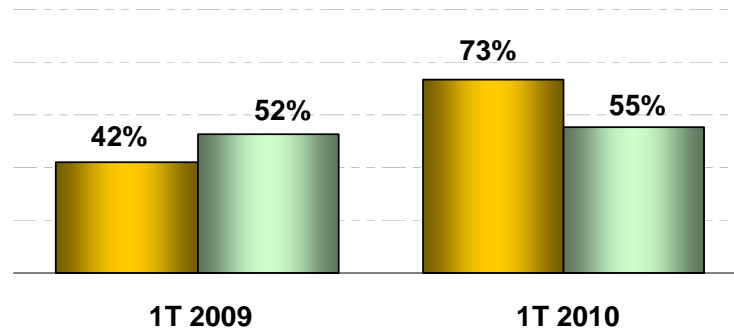
Índice de morosidad

■ CAM ■ SECTOR CAJAS



Índice de cobertura

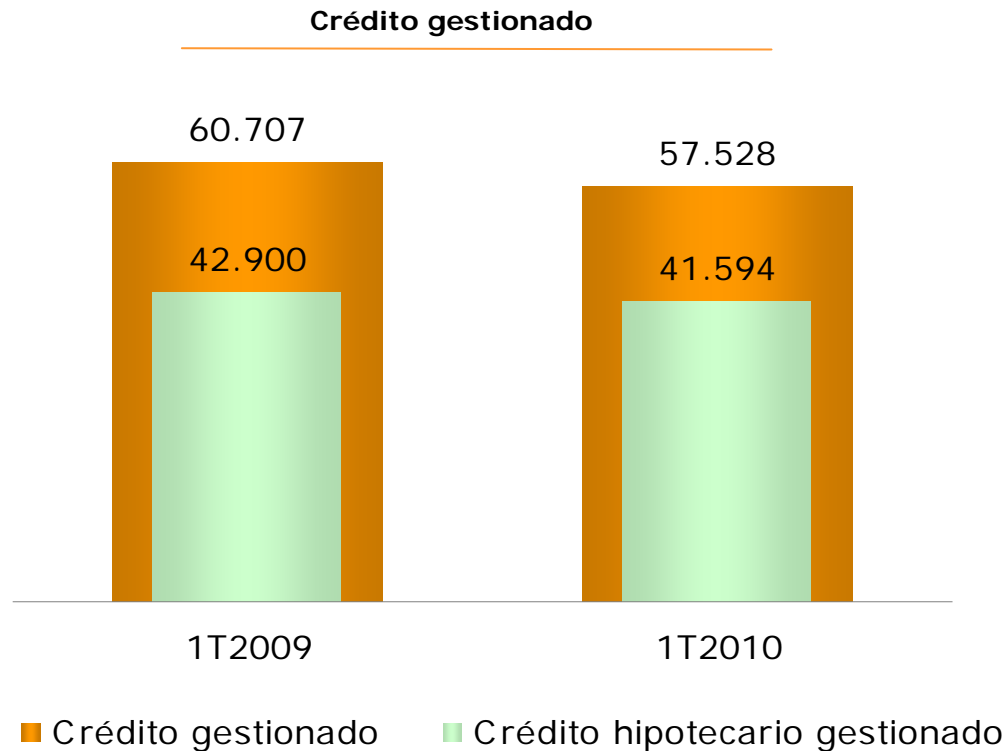
■ CAM ■ SECTOR CAJAS



* Negocio bancario en España, incluyendo riesgos contingentes

Se han formalizado 28.176 nuevas operaciones de activo

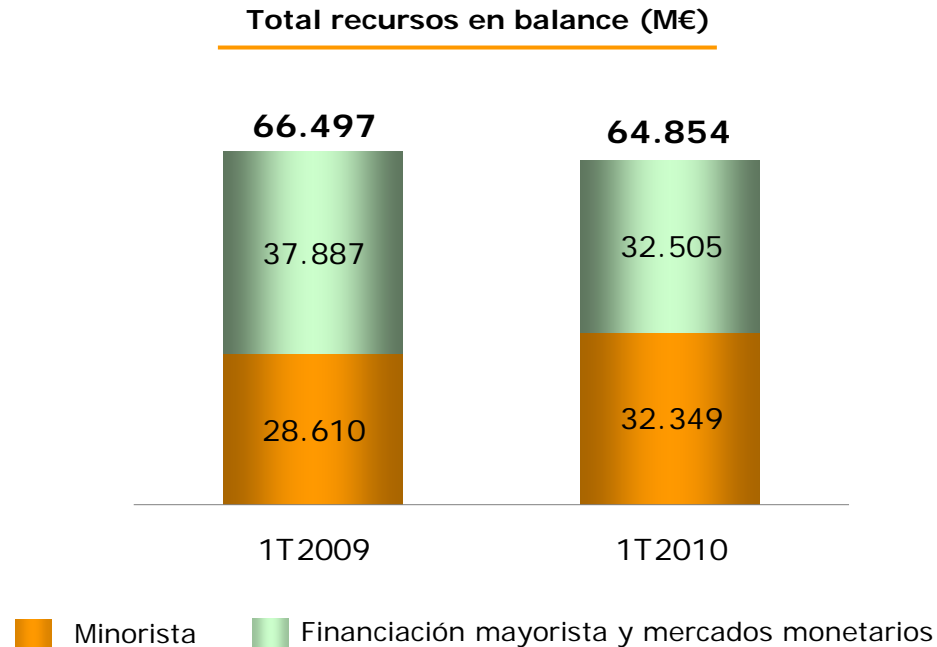
- El crédito gestionado se sitúa en 57.528M€
 - ▲ 72% del crédito gestionado cubierto con garantías reales
- Se han formalizado 28.176 nuevas operaciones por 1.650M€



Millones de euros

Los recursos minoristas crecen en 3.739M€

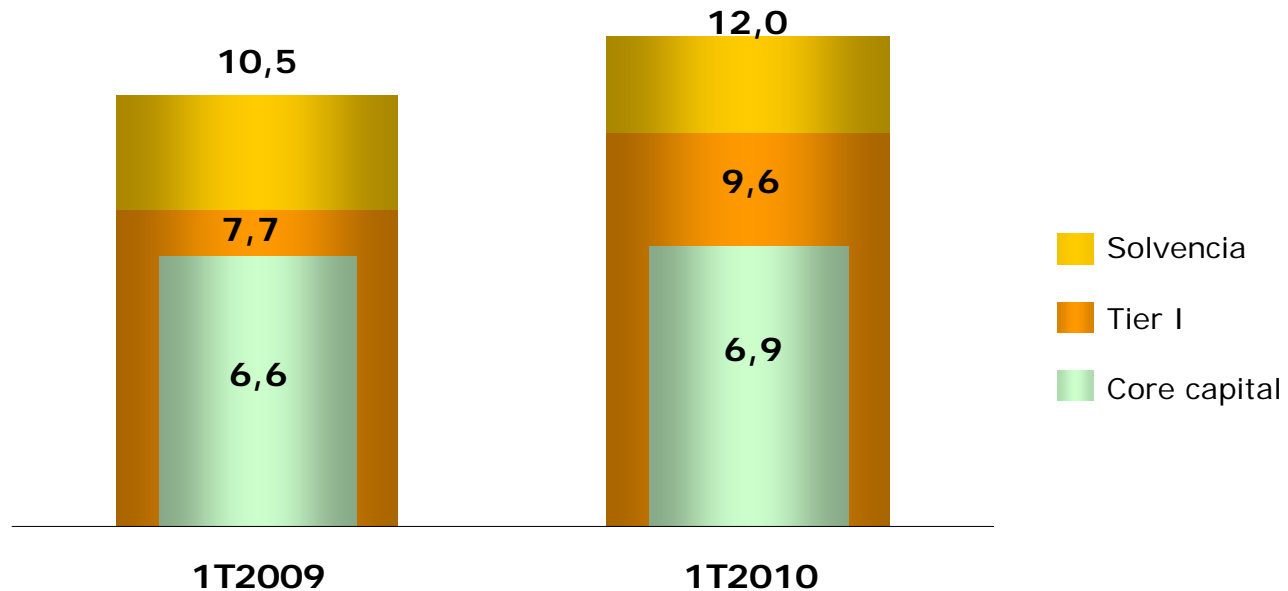
- Los recursos minoristas* se sitúan en 32.349M€, 3.739M€ más que hace un año
- Financiación mayorista y mercados monetarios: -5.382M€ (-14% i.a.)



* Incluye seguros de ahorro en balance

Solvencia: exceso de recursos propios del 50%

- El coeficiente de solvencia se sitúa en el 12%, 1'5 puntos porcentuales más que el año pasado
- Mejora de la estructura de solvencia
 - ▲ Tier 1 del 9'6%, 1'9 puntos porcentuales por encima de marzo de 2009
- Exceso de recursos propios sobre requerimientos de 2.045 M€, el 50%





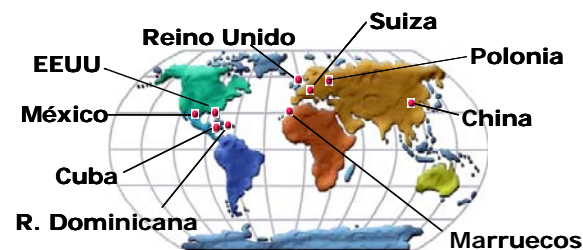
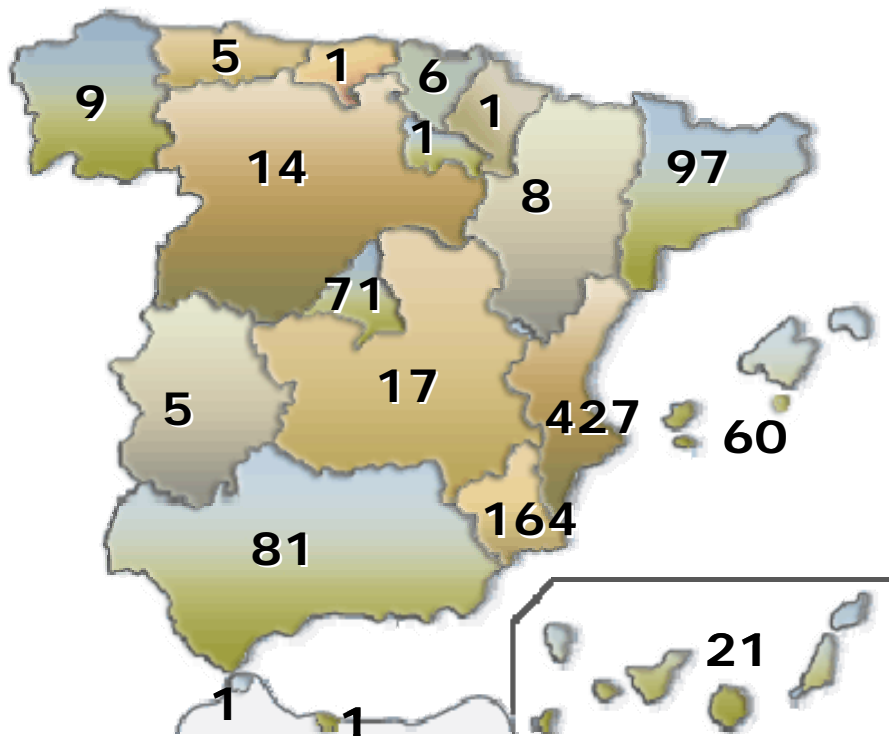
CAM

Caja Mediterráneo

Red de oficinas

- Se ha reestructurado la red de oficinas para ajustar la red de distribución al nuevo escenario económico

- ▲ 999 oficinas al cierre de marzo 2010





CAM

Caja Mediterráneo

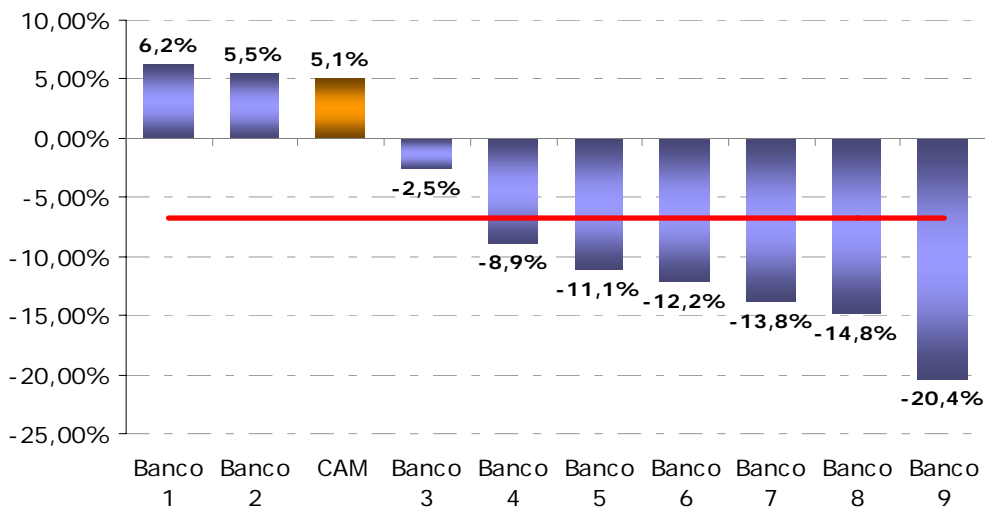
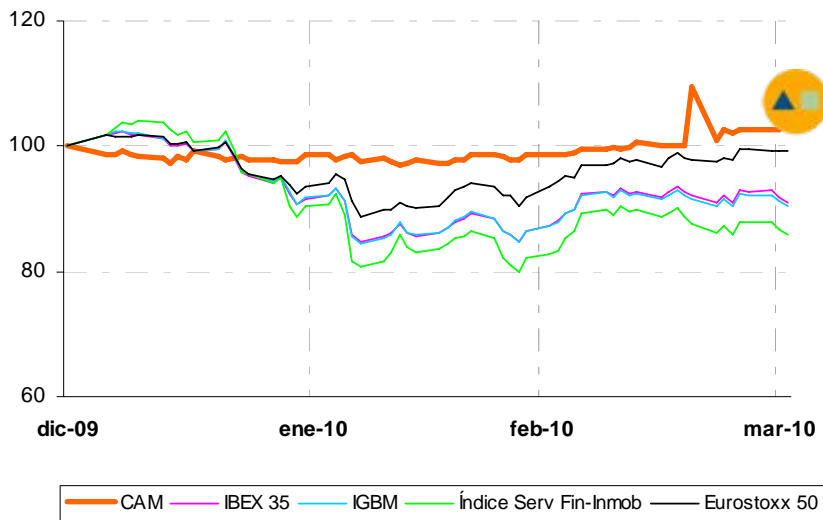
Cuotas Participativas

- Las cuotas CAM se incorporan en marzo al índice FTSE4Good I bex como empresa socialmente responsable
- Revalorización del 5'13% en lo que llevamos de año
- Mejor comportamiento que los principales índices bursátiles y tercer mejor valor del sector financiero



FTSE4Good

Evolución de la cotización en 2010



Bancos comparados: Banco Santander, BBVA, Banco Pastor, Banco Guipuzcoano, Banco Popular, Banesto, Banco Sabadell, Bankinter y Banco de Valencia.



CAM

Caja Mediterráneo

R E S U L T A D O S

M a r z o 2 0 1 0